

I - 2. 결산규모

2 결산규모

2-1. 세입결산(기금포함)

1년 동안 우리 보령시에 들어오는 모든 수입을 세입이라 합니다. 2021년도 우리 시의 세입측면에서 본 결산규모와 내용은 다음과 같습니다.

(단위 : 백만원)

세입 총계	일반회계	공기업 특별회계	기타 특별회계	기금
1,288,705	1,060,283	133,848	29,809	64,765

▶ 결산 총계기준

❖ 연도별 세입규모 현황

(단위 : 백만원)

2017	2018	2019	2020	2021
956,775	1,003,030	1,163,345	1,291,090	1,288,705

▶ 결산 총계기준

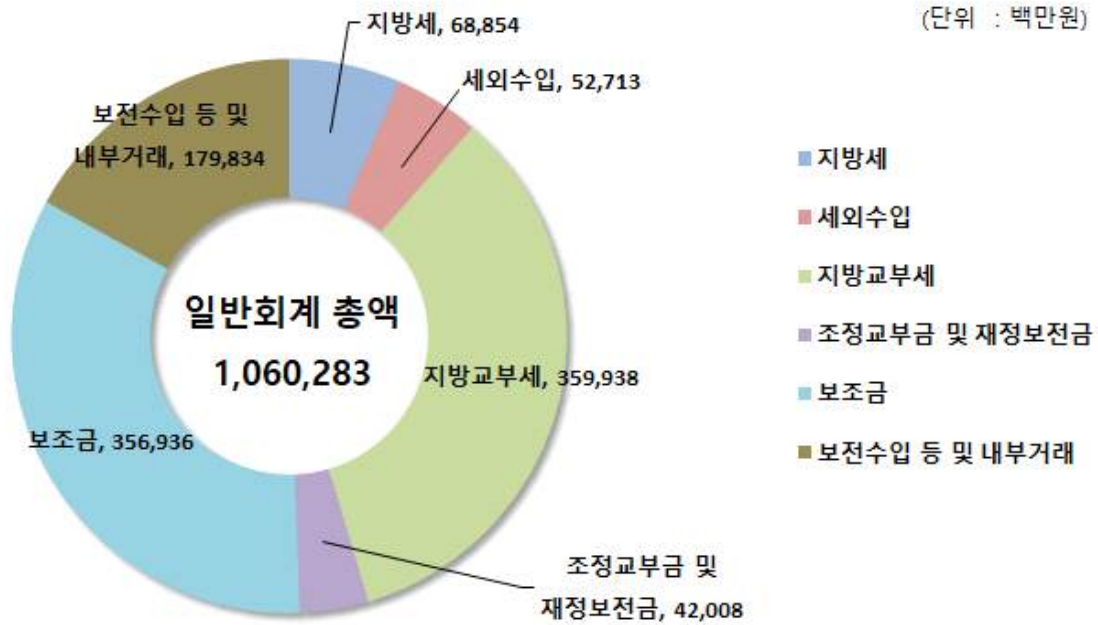
❖ 세입재원별·연도별 현황(일반회계 기준)

(단위 : 백만원, %)

연 도 세입재원별	2017		2018		2019		2020		2021	
	금액	비중	금액	비중	금액	비중	금액	비중	금액	비중
합 계	796,150	100	857,277	100	960,232	100	1,031,136	100	1,060,283	100
지 방 세	59,211	7.44	58,604	6.84	61,126	6.37	64,950	6.30	68,854	6.49
세외수입	48,320	6.07	47,710	5.57	51,322	5.34	51,426	4.99	52,713	4.97
지방교부세	277,208	34.82	291,384	33.98	332,838	34.66	292,639	28.38	359,938	33.95
조정교부금·재정보전금	33,951	4.26	34,314	4	31,615	3.29	39,976	3.88	42,008	3.96
보 조 금	192,622	24.19	209,102	24.39	246,480	25.67	331,409	32.14	356,936	33.66
지 방 채	0	0	0	0	0	0	0	0	0	0
보전수입 등 및 내부거래	184,838	23.22	216,163	25.22	236,851	24.67	250,736	24.31	179,834	16.96

▶ 세입결산 일반회계 기준

세입자원별 현황(2021년, 일반회계)



❖ 연도별 주민 1인당 지방세 부담액 현황(일반회계 기준)

(단위 : 천원, 명)

구 분	2017	2018	2019	2020	2021
지방세 결산액	59,210,459	58,604,080	61,125,516	64,949,698	68,854,258
인구수(명)	103,198	101,990	101,114	100,229	98,408
1인당 지방세부담액	574	575	605	648	700

2-2. 세출결산(기금포함)

1년 동안 우리 보령시에서 주민복지, 문화관광 진흥, 지역개발 등을 위해 지출한 세출측면에서 본 결산규모 내역입니다.

(단위 : 백만원)

세출 총계	일반회계	공기업 특별회계	기타 특별회계	기금
1,053,427	882,837	82,605	23,219	64,765

▶ 결산 총계기준

❖ 연도별 세출결산규모 현황

(단위 : 백만원)

2017	2018	2019	2020	2021
699,980	725,618	912,292	1,092,601	1,053,427

▶ 결산 총계기준

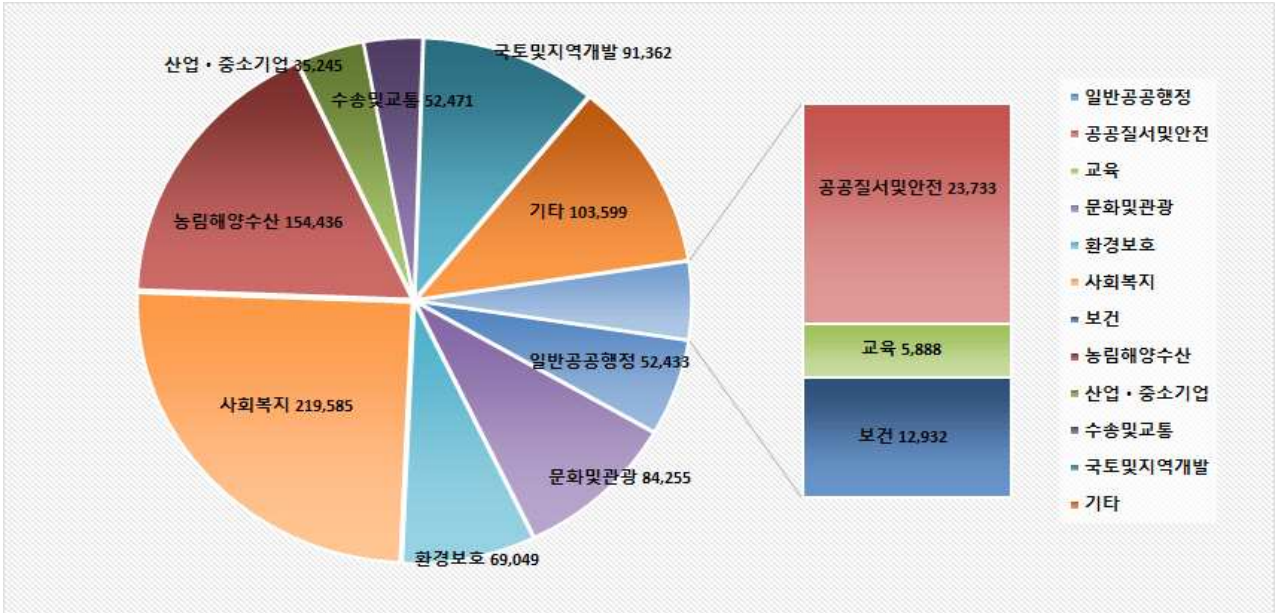
❖ 세출규모 분야별·연도별 현황(일반회계 기준)

(단위 : 백만원, %)

분야별	연도	2017		2018		2019		2020		2021	
		금액	비중	금액	비중	금액	비중	금액	비중	금액	비중
합	계	589,438	100	629,362	100	775,799	100	889,992	100	882,837	100
일반공공행정		53,296	9.04	40,934	6.50	89,398	11.52	72,897	8.19	52,433	5.94
공공질서·안전		18,852	3.20	22,726	3.61	25,168	3.24	29,022	3.26	23,733	2.69
교육		4,363	0.74	4,990	0.79	6,109	0.79	6,247	0.70	5,888	0.67
문화 및 관광		39,006	6.62	55,243	8.78	63,970	8.25	82,790	9.30	84,255	9.54
환경 보호		46,924	7.96	52,777	8.39	57,813	7.45	59,270	6.66	69,049	7.82
사회 복지		128,173	21.74	137,966	21.92	164,115	21.15	218,244	24.52	219,585	24.87
보건		8,754	1.49	12,668	2.01	11,942	1.54	12,355	1.39	12,932	1.46
농림해양수산		114,311	19.39	124,537	19.79	140,587	18.12	155,837	17.51	154,436	17.49
산업·중소기업		6,697	1.14	6,877	1.09	9,104	1.17	31,823	3.58	35,245	3.99
수송 및 교통		30,073	5.10	30,746	4.89	52,471	6.76	24,243	2.72	30,321	3.43
국토·지역개발		58,801	9.98	50,102	7.96	62,970	8.13	98,203	11.04	91,362	10.35
과학기술		0	0	0	0	0	0	0	0	0	0
예비비		0	0	0	0	0	0	0	0	0	0
기	타	80,188	13.6	89,796	14.27	92,152	11.88	99,061	11.13	103,599	11.73

▶ 세출결산 일반회계 기준

분야별 세출규모 (2021년, 일반회계)

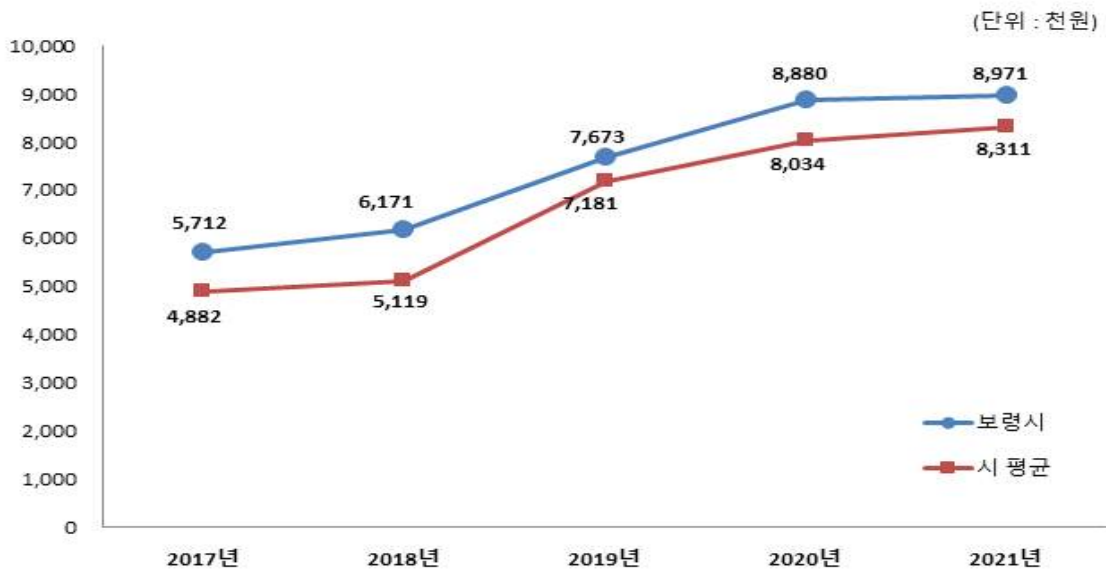


❖ 주민 1인당 세출결산액 연도별현황(일반회계 기준)

(단위 : 천원, 명)

구 분	2017	2018	2019	2020	2021
세출결산액	589,437,579	629,361,978	775,798,583	889,992,375	882,837,265
인구수(명)	103,198	101,990	101,114	100,229	98,408
주민 1인당 세출액	5,712	6,171	7,673	8,880	8,971

유형 지방자치단체와 주민 1인당 세출규모 비교(일반회계)



2-3. 기금운영현황

- 기금이란 예산을 좀 더 탄력적으로 사용하기 위해 예산과는 별도로 조성한 재원으로, 다음은 우리 보령시에서 설립·운영하고 있는 기금별로 재원의 변화를 요약한 표입니다.

(단위 : 백만원)

구분 종류별	'20년도 현재액 (A)	증 감 액			'21년도 현재액 (A+B)	일몰 기간
		계 (B=C-D)	조성액 (C)	사용액 (D)		
합 계	43,946	-2,889	20,819	23,708	41,056	
체육진흥기금	1,379	-81	68	150	1,298	1998. 12. ~ 2025. 12.
자활기금	661	-34	19	53	627	2001. 7. ~ 2025. 12.
노인복지기금	842	27	49	22	869	1995. 8. ~ 2025. 12.
양성평등기금	725	19	19	0	743	2015. 9. ~ 2025. 12.
식품진흥기금	209	-12	38	50	197	법정기금
중소기업경영 안정기금	400	0	0	0	400	1998. 1. ~ 2025. 12.
재난관리기금	2,001	116	865	749	2,117	법정기금
폐기물처리시설설치 주변지역지원기금	813	120	152	32	933	법정기금
농어촌진흥기금	6,465	-359	261	620	6,106	1995. 1. ~ 2025. 12.
석탄회처리기금	0	0	0	0	0	2021. 2. 10. 폐지
투자유치 기금	7,109	-1,438	1,050	2,487	5,672	2005. 8. ~ 2026. 12.
통합재정안정화기금	23,342	-1,247	18,298	19,545	22,095	2020. 9. ~ 2025. 9.

- ▶ '21년 결산결과 기금결산보고서의 총괄 현황
- ▶ 일몰기간 : 조례 등에 의하여 정한 기금을 운용할 수 있는 기간

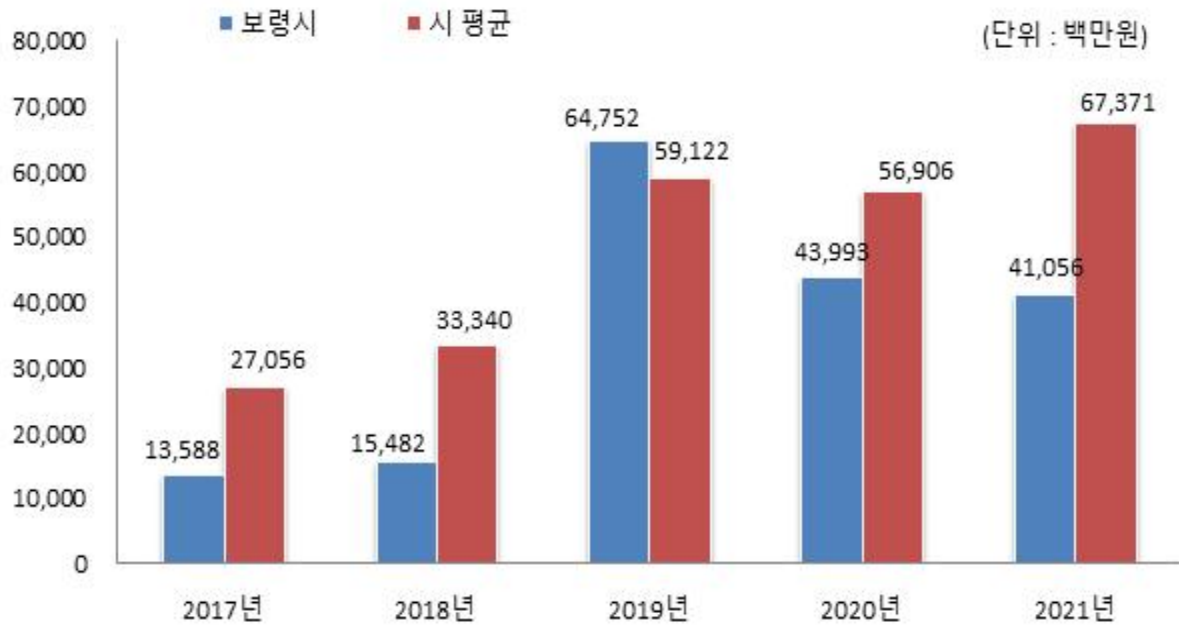
연도별 기금현황

(단위 : 백만원)

2017	2018	2019	2020	2021
13,588	15,482	64,752	43,993	41,056

▶ 연도별 결산결과 기금결산보고서 총괄현황의 기준연도 현재액

유형 지방자치단체와 기금운용 현황 비교



2-4. 지역통합재정통계

☐ 지방자치단체, 공공기관(지방공사·공단 및 지방자치단체 출자·출연기관) 및 교육재정을 포괄한 지역별 종합적 재정상황을 나타낼 수 있는 결산기준의 지역통합재정통계입니다.

❖ 보령시 지역통합 재정상황

(단위 : 백만원)

구분	대상회계/기관 수	세입(A)	세출(B)	잉여금(A-B)	자산(C)	부채(D)	부채/자산(D/C, %)
계(=a+b+c-A-B)		1,226,059	978,795	247,264	4,081,986	59,499	1.46%
자치단체(a)		1,209,904	974,626	235,278	4,068,558	57,652	1.42%
지방공공기관(b)	3	30,460	18,475	11,985	13,728	1,847	13.46%
내부거래(A+B)		14,306	14,306	0	300	0	0.00%

❖ 보령시 지역통합 재정상황 활용지표

(단위 : 백만원, %)

구분	계(=a+b+c-A-B)	자치단체(a)	공공기관(b)	교육재정(c)	내부거래A(A)	내부거래B(B)
재정규모 활용지표	▪ 인건비결산액/세입결산액	8.42%	7.99%	21.42%	0.00%	0.00%
	▪ 인건비결산액/자체수입	62.29%	59.91%	42.77%	0.00%	0.00%
	▪ 행사관련경비/세출결산액	0.80%	0.66%	7.45%	0.00%	0.00%
	▪ 업무추진비/세출결산액	0.08%	0.08%	0.21%	0.00%	0.00%
	세입결산액	1,226,059	1,209,904	30,460	0	14,306
	세입결산액 중 자체수입	165,683	161,383	15,259	0	10,959
	세출결산액	978,795	974,626	18,475	0	14,306
	세출결산액 중 인건비	103,212	96,686	6,526	0	0
	세출결산액 중 행사관련경비	7,848	6,471	1,377	0	0
	세출결산액 중 업무추진비	830	792	38	0	0
재정상태 활용지표	▪ 부채/자산	1.46%	1.42%	13.46%	0.00%	0.00%
	▪ 부채/환금자산	20.46%	19.91%	143.12%	0.00%	0.00%
	▪ 차입부채/재정자금	0.00%	0.00%	0.00%	0.00%	0.00%
	자산	4,081,986	4,068,558	13,728	0	300
	부채	59,499	57,652	1,847	0	0
	환금자산(유동자산-기타유동자산+일반미수금)+장기금융상품+(장기대여금-확자금위탁대여금)+기타투자자산)	290,869	289,579	1,291	0	0
	재정자금(현금 및 현금성 자산+장·단기금융상품)	259,393	258,135	1,258	0	0
차입부채(장기차입부채 + 유동성 장기차입부채)	0	0	0	0	0	

▪ 내부거래A : 자치단체와 공공기관간의 거래입니다.

▪ 내부거래B : 지방정부(자치단체와 공공기관)와 지방교육재정간의 거래입니다.